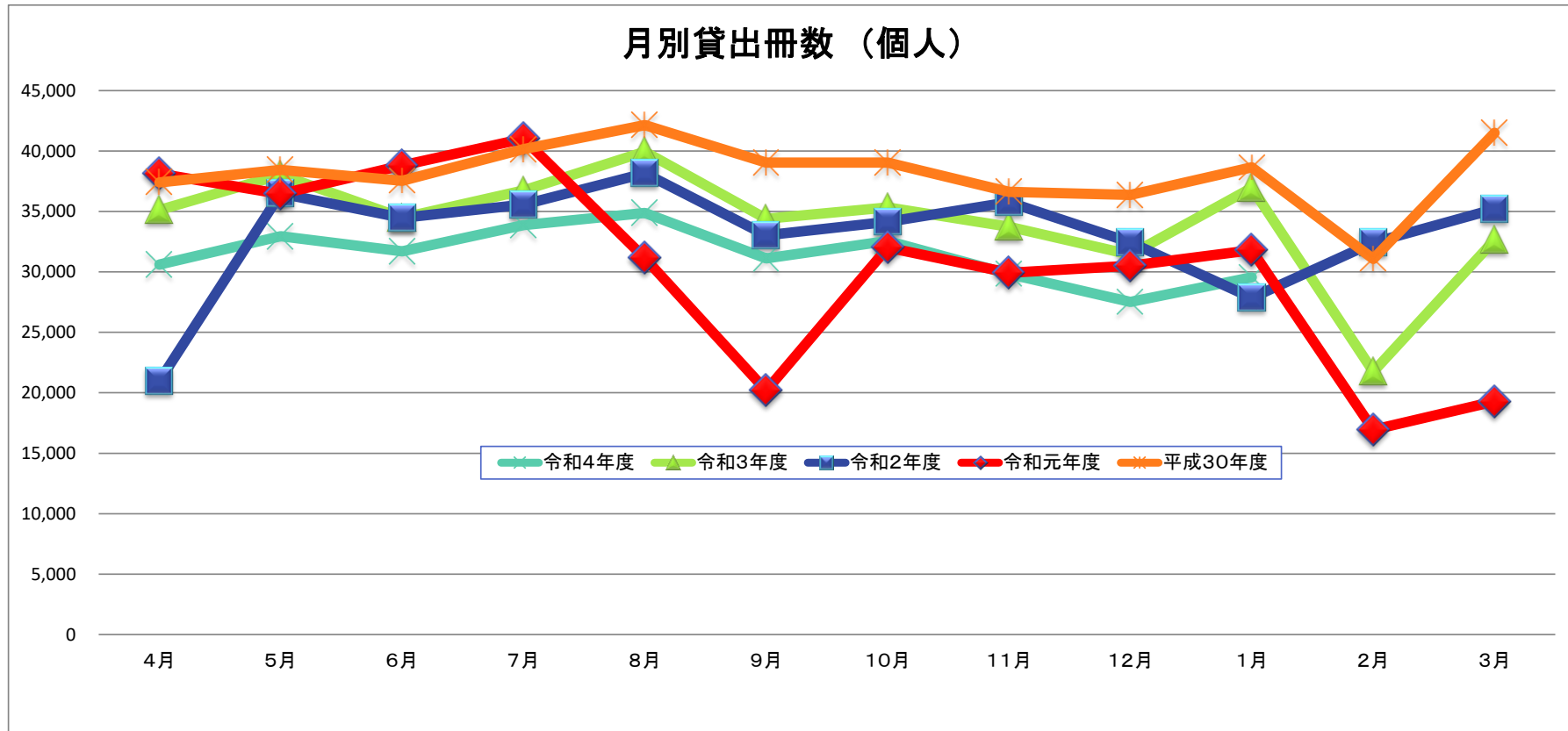


令和4年度 統計資料 (令和5年1月末現在)

(1)個人貸出の統計

①月別貸出冊数(個人)

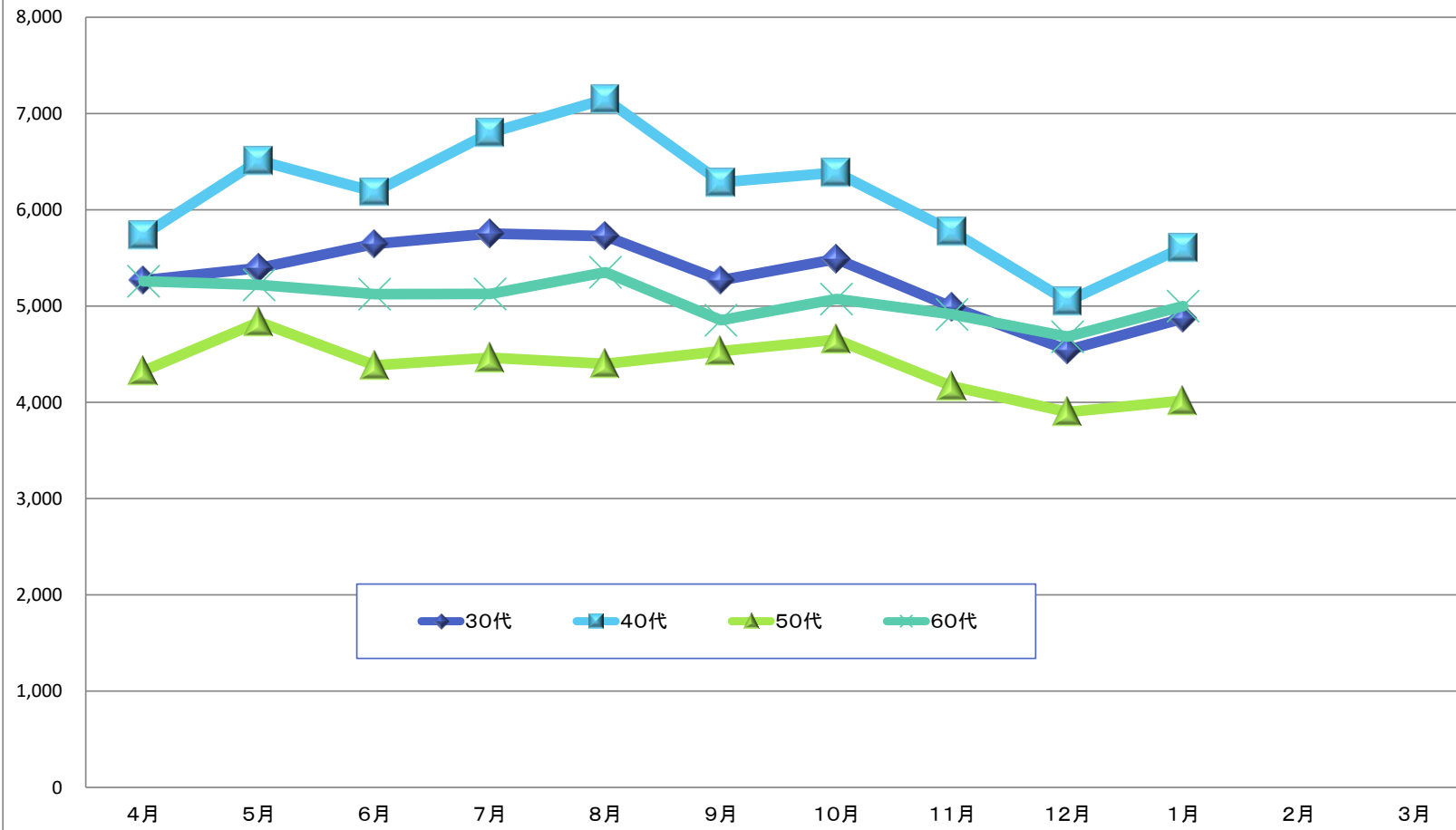
	4月	5月	6月	7月	8月	9月	10月	11月	12月	1月	2月	3月	4月~1月	合計
令和4年度	30,618	32,948	31,712	33,867	34,879	31,118	32,570	29,824	27,518	29,564			314,618	314,618
令和3年度	35,125	38,037	34,487	36,744	39,943	34,400	35,338	33,740	31,429	36,965	21,751	32,643	356,208	410,602
令和2年度	20,980	36,479	34,478	35,570	38,155	33,041	34,152	35,770	32,441	27,864	32,423	35,198	328,930	396,551
令和元年度	38,134	36,449	38,814	41,020	31,143	20,177	32,025	29,930	30,507	31,799	16,943	19,291	329,998	366,232
平成30年度	37,409	38,432	37,552	40,157	42,147	39,054	39,052	36,631	36,375	38,658	31,076	41,508	385,467	458,051



②年齢別貸出冊数(個人)30代~60代

	4月	5月	6月	7月	8月	9月	10月	11月	12月	1月	2月	3月	元年度平均	2年度平均	3年度平均	4年度平均
30代	5,267	5,395	5,646	5,753	5,726	5,268	5,488	4,990	4,543	4,870			5,267	7,020	6,123	5,295
40代	5,738	6,511	6,187	6,799	7,150	6,287	6,387	5,778	5,051	5,610			6,016	8,042	7,538	6,150
50代	4,326	4,834	4,386	4,463	4,401	4,531	4,651	4,167	3,899	4,019			4,147	5,524	5,025	4,368
60代	5,257	5,221	5,125	5,127	5,351	4,854	5,074	4,913	4,682	4,999			5,441	6,614	5,774	5,060

年齢別貸出冊数(30代~60代)



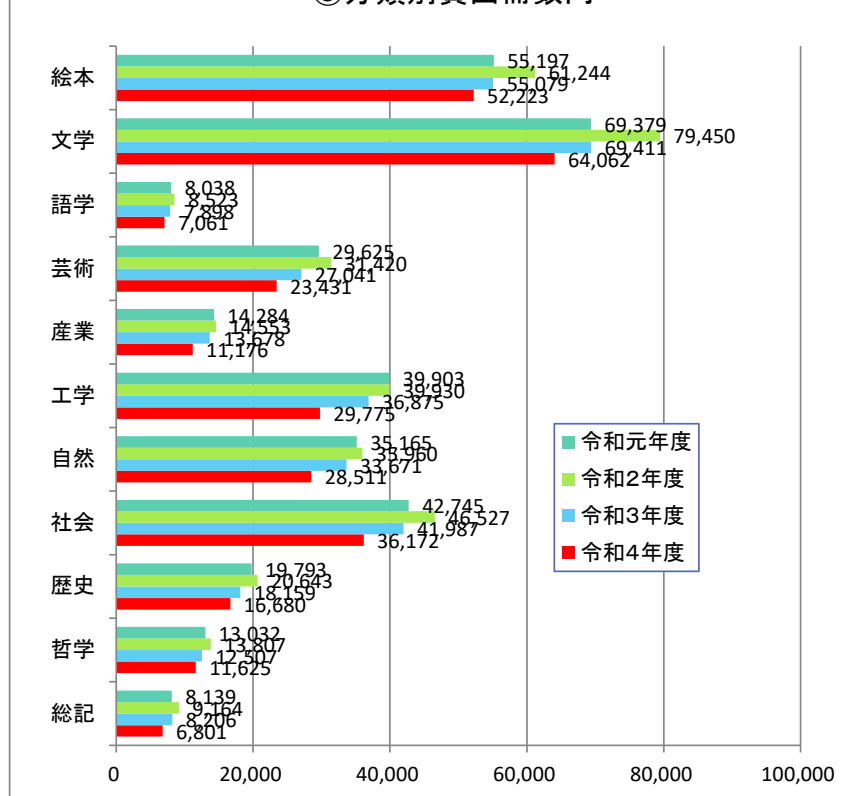
③分類別貸出冊数(個人)

	総記	哲学	歴史	社会	自然	工学	産業	芸術	語学	文学	絵本	雑誌	AV	その他	合計
令和4年度	6,801	11,625	16,680	36,172	28,511	29,775	11,176	23,431	7,061	64,062	52,223	18,193	8,459	441	314,610
令和3年度	8,206	12,507	18,159	41,987	33,671	36,875	13,678	27,041	7,898	69,411	55,079	21,468	9,774	454	356,208
令和2年度	9,164	13,807	20,643	46,527	35,960	39,930	14,553	31,420	8,523	79,450	61,244	23,813	10,897	620	396,551
令和元年度	8,139	13,032	19,793	42,745	35,165	39,903	14,284	29,625	8,038	69,379	55,197	18,724	11,595	613	366,232

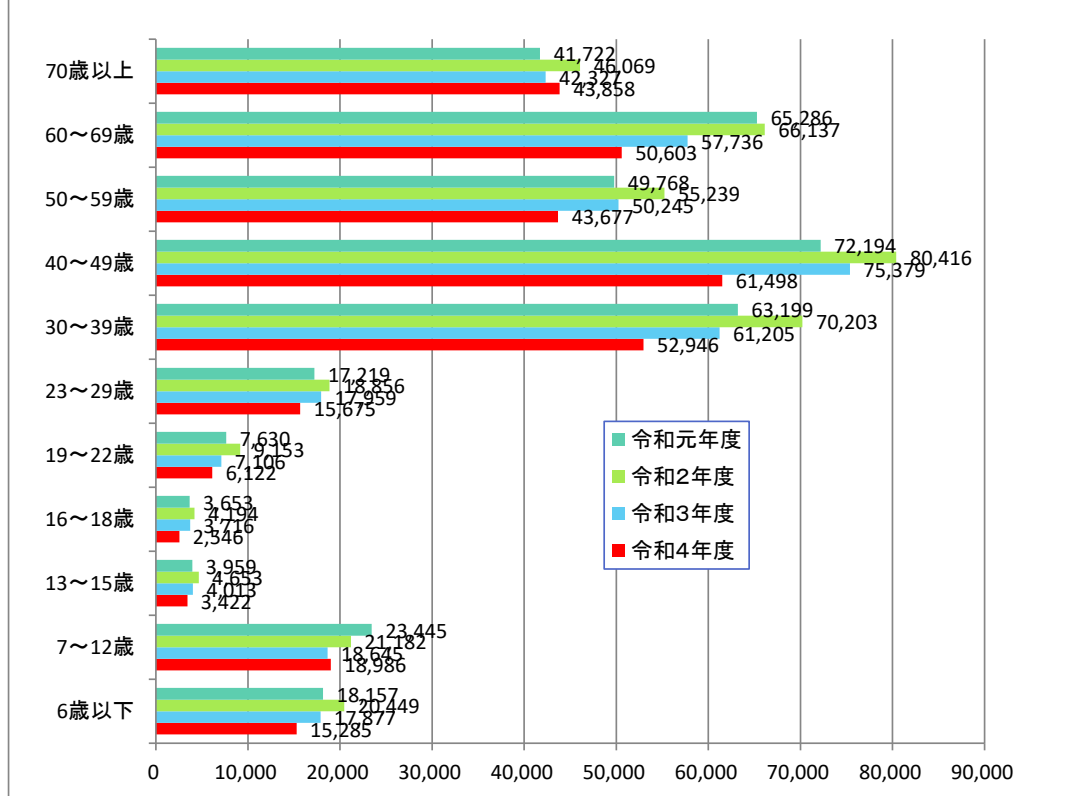
④年齢別貸出冊数(個人)

	6歳以下	7～12歳	13～15歳	16～18歳	19～22歳	23～29歳	30～39歳	40～49歳	50～59歳	60～69歳	70歳以上	合計
令和4年度	15,285	18,986	3,422	2,546	6,122	15,675	52,946	61,498	43,677	50,603	43,858	314,618
令和3年度	17,877	18,645	4,013	3,716	7,106	17,959	61,205	75,379	50,245	57,736	42,327	356,208
令和2年度	20,449	21,182	4,653	4,194	9,153	18,856	70,203	80,416	55,239	66,137	46,069	396,551
令和元年度	18,157	23,445	3,959	3,653	7,630	17,219	63,199	72,194	49,768	65,286	41,722	366,232

③分類別貸出冊数内



④年齢別貸出冊数内訳



(2) 市町村貸出、高等学校・特別支援学校等諸団体の統計

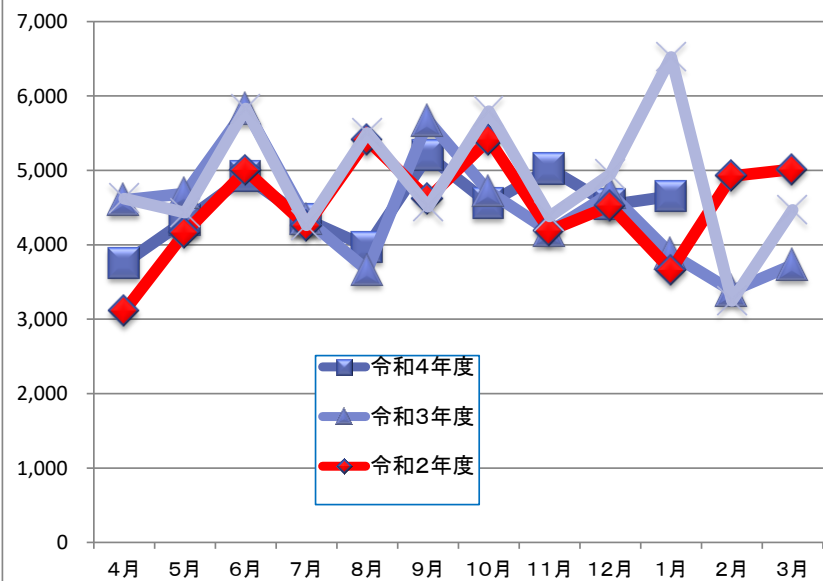
① 月別貸出冊数(市町村)

	4月	5月	6月	7月	8月	9月	10月	11月	12月	1月	2月	3月	4月~1月	合計
令和4年度	3,753	4,325	4,918	4,338	3,974	5,199	4,554	5,021	4,536	4,654			45,272	45,272
令和3年度	4,603	4,689	5,824	4,342	3,659	5,668	4,713	4,179	4,688	3,877	3,381	3,729	53,352	60,462
令和2年度	3,108	4,166	5,002	4,254	5,407	4,619	5,414	4,192	4,522	3,658	4,926	5,014	54,282	64,222
令和元年度	4,620	4,431	5,830	4,261	5,504	4,512	5,796	4,383	4,947	6,524	3,247	4,469	50,808	58,524

② 月別貸出冊数(高等学校・特別支援学校、大学、病院図書室、類縁機関等諸団体)

	4月	5月	6月	7月	8月	9月	10月	11月	12月	1月	2月	3月	4月~1月	合計
令和4年度	3,514	3,907	4,447	2,443	3,088	4,051	4,863	3,789	3,081	4,119			37,302	37,302
令和3年度	3,566	4,316	4,889	3,688	3,769	5,031	5,174	4,596	4,804	3,561	1,879	1,556	43,394	46,829
令和2年度	3,886	4,565	5,927	4,717	4,055	4,673	6,952	4,889	4,309	4,504	4,021	3,581	48,477	56,079
令和元年度	3,663	5,529	5,195	3,658	3,646	3,478	4,544	3,979	4,688	4,087	2,566	2,086	42,467	47,119

月別貸出冊数(市町村)



月別貸出冊数(高等学校・特別支援学校等諸団体)

